

Lattoflex 900



Wir garantieren für...

- Montage- & Bedienungsanleitung
- Garantieaussage & Pflegehinweise

Wichtige Dokumente.

Bitte sorgfältig aufbewahren!

lattoflex[®]
DAS BETT MIT RÜCKGRAT



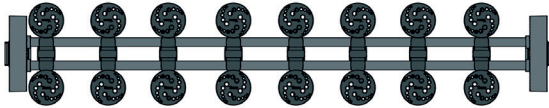
Flügel

+

Grundrahmen

=

Unterfederung



Doppelleiste



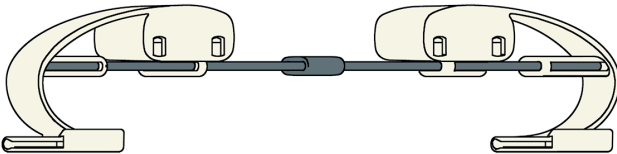
Doppelleiste mit RZV



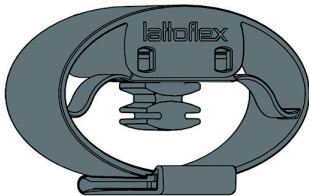
Flügel



Trägerprofil




Federelement/Schulter



Federelement




FB Federblock

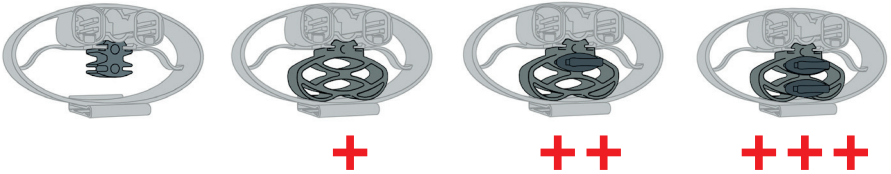


FWB Federwegbegrenzer

1



2



3



Inhaltsverzeichnis

Das Lattoflex 900 Bettsystem	6
Montagehinweise / Bedienhinweise Funktion „900“ und „910“	7-8
Garantieaussage	9
Pflegehinweise	10
Herstellerdaten	12

Herzlichen Glückwunsch



Boris Thomas

Sie haben sich für Lattoflex 900 entschieden und damit für viele Jahre erholsamen Schlaf. Spüren Sie die Wohltat, wenn Sie das erste Mal in

einem Lattoflex 900-Bett schlafen und erleben den Unterschied zu einem starren, herkömmlichen Bett. Freuen Sie sich schon jetzt auf ein neues Lebensgefühl mit einer gesteigerten Lebensqualität dank MiS. MiS Micro-Stimulation wirkt über die Rezeptoren auf der Haut direkt auf das zentrale Nervensystem, die Schaltstelle für die Aufrechterhaltung der Körperwahrnehmung. Wenn wir

eine gewisse Zeit bewegungslos im Bett verbringen müssen, verlernt unser Gehirn in wenigen Tagen die Kommunikation mit unserem Körper. Das Aufstehen fällt uns immer schwerer. Mit Lattoflex 900 arbeiten Sie dagegen an. Was schon seit Jahren in der professionellen Pflege im Einsatz ist, liegt heute in ihrem Bett.



Das Lattoflex-Bettssystem 900

Nur wenn Matratze und Unterfederung exakt füreinander geschaffen sind, können beide Hälften ihre positive Wirkung voll entfalten. Beim Lattoflex-Bettssystem 900 bilden Matratze und Unterfederung immer eine aufeinander abgestimmte Einheit.

Einen Hinweis möchten wir noch geben: Vielleicht liegen Sie in den ersten Nächten etwas ungewohnt. Das ist normal, denn Ihr Körper stellt sich auf einen neuen Liegekomfort ein.

Das AGR-Gütesiegel

Das AGR-Gütesiegel zeichnet ausschließlich Produkte aus, die ihre rückengerechte Konstruktion vor einer unabhängigen Prüfkommision mit Experten aus Medizin und Wissenschaft unter Beweis gestellt haben.

Dadurch erhalten Sie die Sicherheit: Dieses Produkt ist rückengerecht! Geprüft und empfohlen vom Forum Gesunder Rücken – besser leben e.V. und dem Bundesverband der deutschen Rückenschulen (BdR) e.V.

Weitere Informationen zum Gütesiegel unter www.agr-ev.de



Montagehinweise

Die Flügelfederung Lattoflex 900 wird fertig montiert im Lattoflex Grundrahmen geliefert. Die Bedienungshinweise der Grundrahmen vom Typ 900 und 910 finden Sie hier.

Bei allen Sitzrahmen vom Typ 960 bis 995 beachten Sie bitte die zusätzlichen Anleitungen.

1 Orientierung:



Schulterzone immer zum Kopfende.

- * Nur bei Breite 120 cm bis 140 cm, 4. bis 7. Leiste mit Radius-Zonenverstärkung RZV.

Einlegen in ein Bett:

Seitliche Auflageleisten dürfen maximal 4 cm breit sein (Mittelzarge: 8 cm).

Dreiecksauflagen bis maximal 15 cm Schenkellänge.

Achtung bei Unterfederungen ab Typ 260: Soll die Unterfederung auf Dreiecksauflagen liegen, dann bitte den entsprechenden Einbausatz verwenden (als Zubehör erhältlich).

Die 4 selbstklebenden Folien vermeiden Geräusche, die durch Verrutschen der Unterfederung entstehen können. Schutzpapier von der Klebeschicht entfernen. Kleben Sie dann die Folien links und rechts so an Kopf- und Fußende in das Bettgestell, dass die Unterfederung auf den Folien aufliegt.

Bedienhinweise

Automatische Anpassung:

Ihre Unterfederung ist in der Regel mit 10 Doppelleisten ausgestattet.

Das Zusammenspiel der drei Komponenten:

- Glasfaserverstärkte Trägerprofile
- Flügel
- und seitliches Federelement

erlaubt es der patentierten Lattoflex-Konstruktion, sich in einem hohen Maße an Ihre ganz persönlichen Stützungsanforderungen anzupassen. Ihre Lattoflex-Unterfederung stellt sich sozusagen automatisch ein, auch an geänderte Situationen.

Schulterzone:

Genauso automatisch funktioniert die große Schulterzone. Durch die freitragende Konstruktion kann sie bei Bedarf den maximalen Federweg freigeben und sorgt so für die Entlastung der Schulter, insbesondere in der Seitenlage.

Individuelle Anpassung:

Dennoch macht es Sinn, bestimmte Dinge anzupassen und zu verstellen. Zum Beispiel die individuelle Anpassung bestimmter Zonen in Ihrer Unterfederung, um ein Hohlkreuz zu unterstützen und zu entlasten.

Dazu bietet die Unterfederung Lattoflex 900 z. B. die Möglichkeit, Federblöcke einzubauen (siehe Punkt 2, nächste Seite).

2 Federblöcke:

Mit den Federblöcken (FB) passen Sie Ihr Bettsystem individuell an Ihre Liegebedürfnisse an.

Zusätzlich können die Federwegbegrenzer (FWB) zur Feinjustierung eingesteckt werden. Einfach einstecken und ausprobieren: Richtig und gut ist, was Sie als angenehm empfinden.

1 Satz mit 2 FB und 4 FWB sind im Lieferumfang der Flügelfederung enthalten. Weitere Federblöcke sind als Zubehör erhältlich.

Montagehinweise:

Die Federelemente sind serienmäßig mit dem kleinen Federblock (FB1) ausgestattet. Bitte diesen vorab nach innen rausschieben und dann den Federblock FB (siehe +) einschieben. Nach Bedarf die Federwegbegrenzer FWB (siehe ++ und ++++) einstecken.

3 Lattoflex 910 Kopfhochlagerung:

1. Beliebige Stufe einstellen.
2. Flachlage: bis zum oberen Anschlag anheben und dann absenken.

Bitte beachten Sie für Sitzrahmen Typen 960 bis 995 die separaten Montage- und Bedienungsanleitungen.

Zu Ihrer Sicherheit:

Falls Sie einzelne Teile entfernen und sie gewaltsam zerstören, kann von absplittenden Kunststoffteilen eine Verletzungsgefahr ausgehen.

Garantieaussage

Wir garantieren für unser Lattoflex-Bettssystem

Die gesetzlichen Gewährleistungsrechte bleiben von dieser Garantieaussage unberührt. Wir sind überzeugt von der Qualität und Langlebigkeit unserer Produkte und geben Ihnen darüber hinaus folgendes Garantieverprechen:

Wir gewähren eine Garantie von 10 Jahren auf die elastischen Federelemente, die Flügel und die Trägerprofile. Ist ein Federelement deformiert, bricht einer der Flügel oder ein Trägerprofil, sorgen wir schnell für Ersatz.

Diese 10-jährige Garantie gilt auch für den ClimaCell®-Kern Ihrer neuen Lattoflex-Matratze. Betrachten Sie den Matratzenkern für die ersten 3 Jahre als neuwertig. Danach müssen wir dann bei einer eventuellen Garantieleistung eine Wertminderung von 10 % pro Gebrauchsjahr auf den Anschaffungspreis anrechnen. Wir bitten jedoch um Verständnis dafür, dass für Matratzenbezüge, Polsterbezüge, Topper und Kissen die gesetzliche Gewährleistungsfrist gilt.

Bei motorbetriebenen Unterfederungen gilt unser Garantieverprechen auf die Motoren für 3 Jahre. Für alle anderen Material- oder Fabrikationsfehler gilt ebenfalls eine Garantie von 3 Jahren.

Generell gilt: Maßdifferenzen in der Toleranz bis zu ± 2 cm bleiben bei gepolsterten Teilen vorbehalten.

Beschädigungen, die durch unsachgemäße Behandlung, Zweckentfremdung, nachträgliche Veränderungen oder durch natürliche Abnutzung entstehen, können sowohl die gesetzliche Gewährleistung als auch die Garantie einschränken. Montage- und Transportkosten, die nach Ablauf der gesetzlichen Gewährleistungsfrist entstehen, müssen leider berechnet werden.

Wenn Sie einen Grund zur Beanstandung haben, sprechen Sie bitte mit Ihrem Lattoflex-Fachhändler. In solch einem Fall entscheiden wir über kostenlosen Ersatz oder Nachbesserung. Halten Sie für das Gespräch die Kaufrechnung und/oder diese Garantieaussage bereit. Ihr Fachhändler setzt sich dann mit uns in Verbindung, damit wir gemeinsam Ihre Zufriedenheit schnellstens wieder herstellen können. Die Garantiedauer wird durch von uns vorgenommene Garantieleistungen weder gehemmt noch unterbrochen, d.h. die Garantiedauer wird in jedem Fall ab Kaufdatum gerechnet.

Von jeher fertigen wir Lattoflex-Produkte gewissenhaft und sorgfältig. Dabei haben wir immer dafür gesorgt, unsere Umwelt nicht zu belasten. Alle Materialien sind so ausgewählt, dass sie auch dann nicht zur Umweltbelastung werden, wenn sie einmal ausgedient haben.

FH 2/22

Pflegehinweise

Ihre Lattoflex 900 Unterfederung braucht keine besondere Pflege. Es genügt, wenn Sie sie einfach ab und zu mit einem feuch

...noch ein paar Tipps...

Wählen Sie eine **Raumtemperatur von 18°C bzw. 64°F** und eine relative **Luftfeuchtigkeit von ca. 50 %**.

Sorgen Sie dafür, dass immer **Luft an die Matratze** kommen kann – sowohl von unten als auch seitlich (Achtung bei Kastenbetten).

Lüften Sie das Schlafzimmer regelmäßig (häufige Kurzlüftungen sind besser als Dauerlüftung).

Lassen Sie die **abnehmbare Matratzenhülle** mindestens alle 2 Jahre **reinigen**.

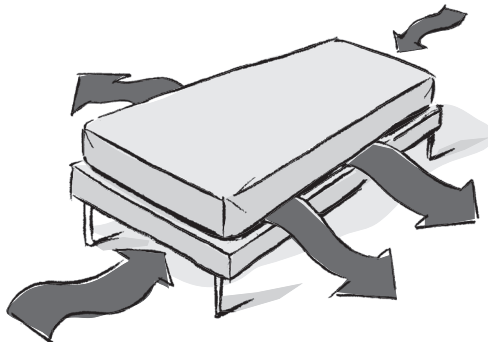
Beachten Sie dabei die Textilkennzeichnung.

ten Tuch abwischen. Bitte verwenden Sie kein Lösungsmittel, Benzin, ätzendes oder scheuerndes Mittel.

Wenn Sie schwitzen oder frieren, haben Sie wahrscheinlich eine **Zudecke**, die nicht Ihrem persönlichen Wärmebedürfnis entspricht. Fragen Sie Ihren Fachhändler.

Beachten Sie die **Abstimmung** der Matratze auf die **Unterfederung**.

Bei Verwendung einer neuen Matratze auf einer alten, verbrauchten Unterfederung kann die Matratze in verhältnismäßig kurzer Zeit beschädigt werden. Bei einer solchen Kombination können keine Garantieansprüche geltend gemacht werden.



Thomas GmbH+Co. Sitz- und Liegemöbel KG · Walkmühlenstraße 93 · D-27432 Bremervörde
Tel. + 49 (0) 4761/979-0 · Fax + 49 (0) 4761/979-161 · E-Mail: info@lattoflex.com
www.lattoflex.com